


MINI-74 Motore entro bordo diesel

65 HP 4 cilindri su base Mitsubishi



Mini 74 è un motore a 4 cilindri ad aspirazione naturale sviluppato su base Mitsubishi, adatto per imbarcazioni a vela, dislocanti e piccole imbarcazioni da lavoro.

Basso livello di emissioni gassose


Uno sviluppo tecnologico avanzato permette di rispettare gli standard della Direttiva Europea 2003/44/CE sulle emissioni gassose.

Prestazioni

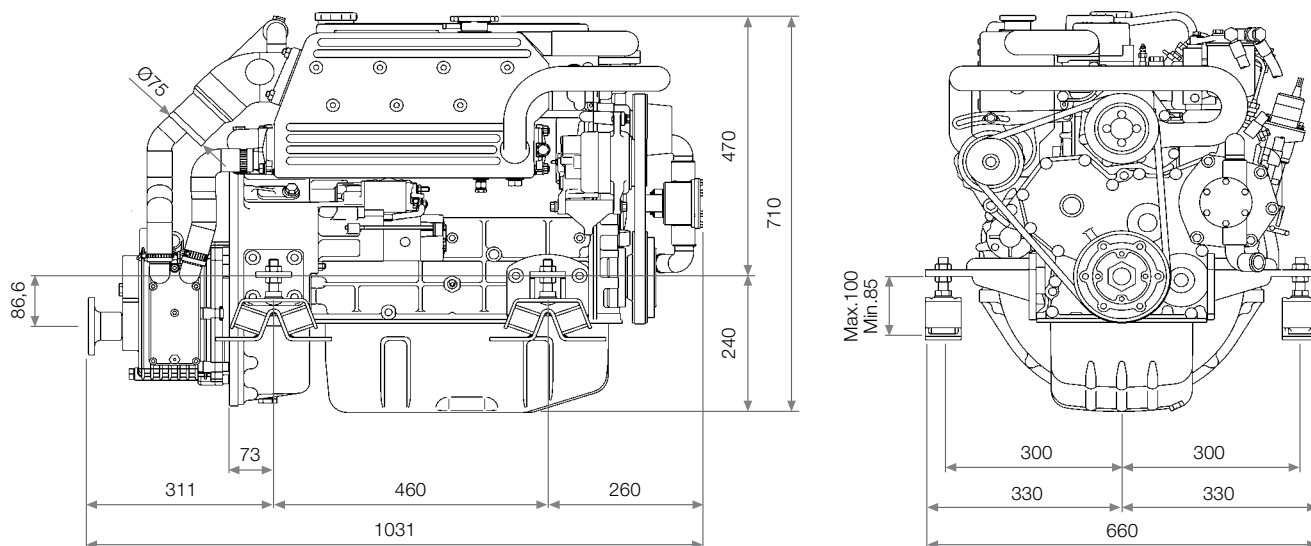
E' possibile mantenere una velocità di crociera con un basso livello di vibrazioni e rumorosità, grazie alla sua elevata coppia motrice che ne garantisce il massimo confort in navigazione.

Facile Manutenzione e lunga durata

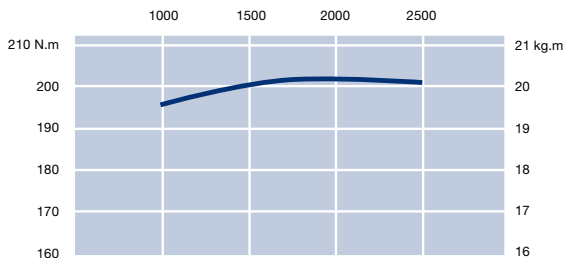
Tutti i componenti del motore sono stati progettati per garantire una lunga durata anche in condizioni estreme favorendo gli interventi di manutenzione anche in spazi ristretti.



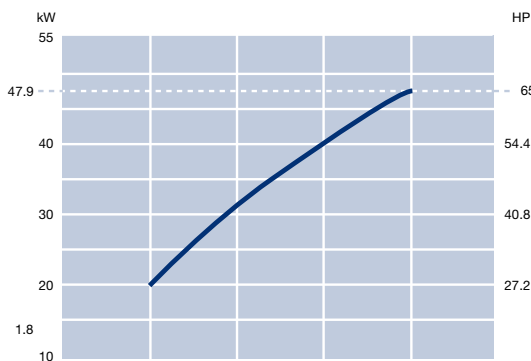
Dimensioni (in mm)



Coppia motrice

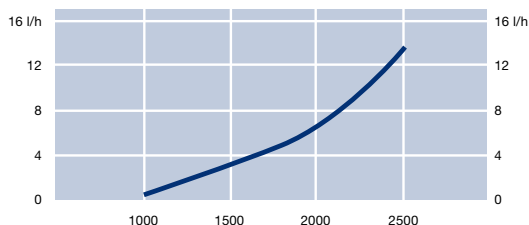


Potenza



Potenza come da norme ISO 3046/1

Consumo carburante




Caratteristiche generali

Tipo	Diesel, 4 Tempi
N° cilindri	4 in linea
Alesaggio x corsa	94 x 120
Cilindrata c.c.	3.331
Rapporto di compressione	22:1
Potenza intermittente	65 HP (47.9 kW)
Potenza continua	62 HP (45.6 kW)
Regime rotazione massimo	2.500
Sistema d'iniezione	Indiretta
Raffreddamento	Acqua dolce con scambiatore di calore
Impianto elettrico	12 V - Motorino avviamento 2,2 KW Alternatore 70 A
Angolo massimo d'installazione	15° continuo / 20° intermittente
Ø interno tubo presa acqua di mare	30 mm
Ø interno tubo mandata carburante	8 mm
Ø interno tubo ritorno carburante	8 mm

Modello invertitore	SMI-R3	TM345/345A	TM93
Marca / Fabricante	Solé Diesel	Twin Disc Technodrive	Twin Disc Technodrive
Tipo	Meccanico	Idraulico	Idraulico
Inclinazione	-	- / 8°	-
Rapporto di riduzione (diporto)	2:1	1.5:1 - 2:1 - 2.5:1	-
Rapporto di riduzione (lavoro)	-	-	1.5:1 - 2:1 - 2.77:1
Peso motore con invertitore	345 kg	340 kg	368 kg

Pannello strumenti

Dimensioni (in mm)



Include:

- Pannello di controllo con contagiri
- Contaore
- Spia luminosa carica batteria
- Termometro
- Allarmi acustici e luminosi per temperatura acqua e bassa pressione olio
- Chiave avviamento
- Voltmetro
- Indicatore pressione olio

Dotazioni standard

- Motorino avviamento, alternatore, stop elettrico e cablaggio elettrico completo
- Pannello strumenti
- Cablaggio elettrico esterno 4 m
- Pompa olio manuale
- Supporti elastici motore
- Manuale istruzioni e viste esplose

Dotazioni optional

- Presa a mare per acqua raffreddamento
- Filtro acqua
- Filtro gasolio con separatore acqua
- Scatole telecomandi
- Alberi eliche
- Astucci alberi eliche
- Eliche
- Dispositivi di scarico
- Puleggia supplementare per presa di forza frontale



Solé, S.A.

Ctra. de Martorell a Gelida, km. 2
08760 Martorell • Barcelona • Spagna
Tel.: +34 93 775 14 00
Fax: +34 93 775 30 13
www.solediesel.com
sole@solediesel.com

Solé, S.A. si impegna a migliorare costantemente i propri prodotti. Le caratteristiche tecniche e la presentazione sono soggette a variazioni ed a cambiamenti senza preavviso ed obbligo alcuno.

